

Kurser i lappteknik, kviltning

Här ser du vilka kurser jag brukar undervisa i. Det är inte den aktuella terminens kurser! 1 lektionstimma = 45 min

Det här är kurser som jag också kan ha ute i grupper i övriga Skandinavien.

Square in a Square

Prova linjalen med samma namn, både i enklare och lite mer avancerade saker. Linjalen behövs.

8 -16 lektionstimmar



Julgransmatta

Blockhusruta i en romb till en 6-uddig julgransmatta. I en slags Quilt-as-you-go teknik


8 -16 lektionstimmar



Quillow

Vi syr en kuddkvilt (kvilt som kan bli en kudde och tvärtom) samtidigt som vi arbetar med Bargellotekniken

16 -24 lektionstimmar



Top-Piecing, Crazy Quilt

Prova Top-piecingmetoden genom att sy detta block. Du kan använda det till en kudde, väska eller början på ett täcke.

4 -8 lektionstimmar



Chenilletekniken

Vi övningssyr lite olika sätt att göra chenill och fortsätter sedan att sy till en väska eller kudde.

8 - 16 lektionstimmar



Tygklädda Askar

Tillverka jättefina askar av färdiga pappmallar och tyg

6 -8 lektionstimmar



Sy Miranda, en väska från Lazy Girl

Detta är en rymlig väska med många fickor. Den sys på ett enkelt sätt efter Joan Hawley's goda idéer.

8 -16 lektionstimmar



Lazy Angle

Vi syr stjärnor till t.ex. en löpare, grytlappar eller block till en hel kvilt med hjälp av den här fantastiska linjalen.

8 -16 lektionstimmar



Applikation för hand

Vi syr ett block där det ingår flera olika sätt att sy för hand. Blocket kan användas till ren väggbonad, väska eller kudde. Eller varför inte sy flera block till ett täcke!

8 -16 lektionstimmar



Cirkel Magi

Cirklar kan sys på många olika sätt. Vi provar på bl.a. Japansk vikteknik, Crazy Curves linjalerna, Quiltsmart-materialet och lite olika linjaler. Det är både hand och maskinsömnad.

8 -16 lektionstimmar



Maries Blommiga Väska:

Kom och sy min senaste väska. Den är en större axelremsväska med många fickor och helt täckt, alltså ingen kan ramla ut.


12-16 lektionstimmar



Convergence 1 och 2:

Vi syr efter Ricky Tims idéer och bok. Kursen innehåller böjda former.



16 lektionstimmar



Blommor a la Ruth:

Vi använder Ruth McDowell's metod att sy blommor eller grönsaker. Lite pilligt men fascinerande teknik för att sy så lika naturen som möjligt.

12 - 16 lektionstimmar



Färg, Färg, Färg

Vi syr en färgtonscirkel och ett annat litet projekt och diskuterar färg och färgernas påverkan på varandra.

Materialsatsen tillkommer

12 - 16 lektionstimmar




Triad Interlock:

Vi syr remsrader som snabbt förvandlas till ett spännande mönster. Vi syr efter Marilyn Dohenys bok med samma namn.

Kurshäfte: 120kr


8 - 16 lektionstimmar



Maries Japanska väska

Vi syr efter mitt mönster och går igenom de moment som verkar svåra. Materialsats kommer att kunna köpas, priset är inte satt ännu.

8- 12 lektionstimmar



Trianglar uppåt väggarna

En väggbonad eller litet täcke där vi använder oss av bårdtyger för Kaleidoskopeffekt. Vi går igenom olika sätt att klippa till och sy 60° trianglar.

8 - 16 lektionstimmar



Prova-på-kurs/Schal av tråd och garn

Vi använder garn, band och trådar av olika slag på vattenlösligt stabiliseringsmaterial för att skapa t.ex. underbara schalar.

4 - 8 lektionstimmar



Prova-på-kurs/Flätning i vågor

Vi flätar och syr en kvadrat eller rektangel i denna roliga teknik. Den kan vara lämplig till grytlapp eller framsida på en väska

4 - 8 lektionstimmar



Nybörjarkurs/Prova-på-kurs

Vi syr en löpare och lär oss grunderna i den moderna lapptäcks/kviltnings-tekniken.

12 - 24 lektionstimmar



Fantastiska skålar av tyg:

Vi använder Timtex eller Fast2Fuse (tjocka mellanlägg) och tyg för att enkelt sy ihop vackra skålar. Man kan även sy lampskärmar, vaser eller lådor på detta vis.

4 - 8 lektionstimmar



Kreativ blandning av tyg och bilder

I kursen går vi igenom några möjligheter i att använda bildbearbetningsprogram där vi överför foton till datorn, bearbetar dem och sedan skriver ut dem på tyg men framförallt experimenterar med att smälta samman bilder med tyg på olika sätt.

8 - 16 lektionstimmar



Fans (solfjädrar) i olika former och tekniker:

Vi använder remsrader (stratas) och 9° kilformade linjaler för att skapa många olika mönster efter Marilyn Dohenys idéer.

8-16 lektionstimmar



Tulipanos

Vi syr en fantasitulpan efter Ricky Tims roliga "caveman"-metod utan linjal och med kurviga former. I kursen ingår också frihandskviltning, lämplig för denna kvilt.

Lämplig som helgkurs ca 16 timmar

8 - 16 lektionstimmar



Duk i Stack-n-Whack metoden

Lär dig hur du på ett enkelt sätt och av ett enda tyg kan få fram olika utseende på stjärnorna. Lär dig också sy LeMoyne Star på ett enkelt sätt.

12 - 16 lektionstimmar



Top-Piecing Runda former

Lär dig ett nytt spännande sätt att sy på papper från ovansidan. En annorlunda metod där man slipper vrida och vända på bitarna som i vanlig paper-piecing. Genomgång av hur man kan sy runda former i denna metod. Vi kan även gå igenom traditionell paper-piecing för att sy båtarna.

4- 16 lektionstimmar



Top-Piecing Ananas

Lär dig ett nytt spännande sätt att sy på papper från ovansidan. En annorlunda metod där man slipper vrida och vända på bitarna som i vanlig paper-piecing.

4- 8 lektionstimmar



Top-Piecing Emily's Star

Lär dig ett nytt spännande sätt att sy på papper från ovansidan. En annorlunda metod där man slipper vrida och vända på bitarna som i vanlig paper-piecing.

4- 8 lektionstimmar



Cut-Loose Quilts

Ta ett traditionellt block och med hjälp av denna teknik sy det lite snett och vint. Släpp loss din kreativitet i färg och form! Alltifrån enkla block till mer avancerade.

4- 16 lektionstimmar



Trapunto by Machine

Prova på att sy denna gamla teknik på ett nytt sätt. Trapunto kan enkelt sägas vara att man stoppar en del av mönstret med extra vadd. Lite förkunskaper i frihandskviltning på maskin är nödvändigt. Sy t.ex. en kuddframsida.

4 - 8 lektionstimmar



LeMoyne Star Made Easy

Sy åttauddiga stjärnor (LeMoyne Star) på ett nytt enklare sätt där du inte behöver sy några insättnings sömmar. Kursen innehåller en huvudteknik men går också in på två andra tekniker man kan använda för att sy dessa stjärnor. Dessutom sys det olika varianter av stjärnan.

8 - 16 lektionstimmar



Maskinkviltning

Hopsättning av kvilt, olika markeringsmetoder, olika verktyg, nålar, trådar osv. Raksömskviltning och Frihandskviltning i alla dess former.

20-24 timmar (kan göras enklare och därmed kortare)



Scrap Star 1

En använd-alla-tyger-du-har-kurs.

Sy stjärnor medan du övar dig i att använda alla dina tygbitar även de "fula" och de som inte stämmer i färg. Tygbitarna bär vara minst 10 cm.

12-16 timmar



Grundkurs 1

Sy ett mindre täcke eller duk medan du lär dig grunderna för lappteknik/kviltning.

Sy och sätta ihop 2 olika rutor, sy på bård, kvilta och kantavsluta ditt arbete.

16-28 timmar



Grundkurs 2

Lär dig sy ihop olika block/rutor för att senare sättas ihop till ett täcke.

Genomgång av uträkningar och sömnadstekniker.

8-20 timmar



Watercolor

Vi "målar" med massor av små tygkvadrater och skapar en väggbonad eller en kudde.

12-16 timmar



Whimsical Star

Sy ett täcke med vimsiga stjärnor som du gör delvis efter eget tycke. Du syr delvis på papper men kan också göra det utan.

6-8 timmar



Sy på papper 1

Lär grunderna för olika "sy på papperstekniker" medan du syr en liten kvilt/väggbonad.

6-8 timmar.



Ett exempel på liten bonad i paper-piecing

Små Landskapsbilder

Handsömnad. Skapa små landskap på frihand utan mallar.

8-14 timmar



Endast Tomten är Vaken

Paper piecing från enkla till svårare bilder som tillsammans bildar en julbonad.


Helgkurs 14-16 timmar.



Grandma´s Country Album Quilt

Ett album täcke med inriktning mest på applikationer men också lite vanlig ihopsömnad men i lite annolunda former.

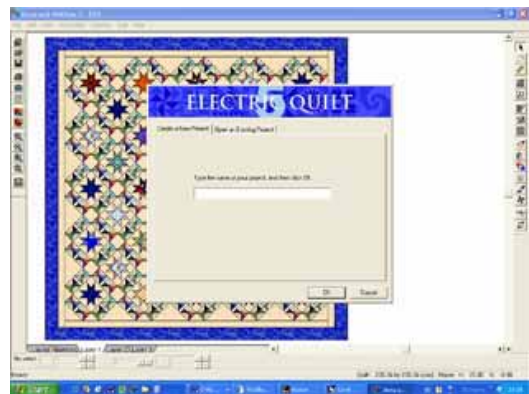
Kurstid: minst en helgkurs på 14-16 lektionstimmartimmar.



Introduktion till Electric Quilt 6

Det behövs tillgång till flera datorer.

Helgkurs 16 tim.



Kuddkvilt (en kvilt som viks ihop till en kudde)

Kvilten sys i tubteknik med mönstret Trip around the World. Kudden kan vara valfritt mönster eller Blockhusrutan med ev. variationer. Det behövs en del arbete hemma .

16-24 tim

